



Microsoft 365 Academy: Trailer

Michele Sensalari
MCT Trainer
michele@sensalari.com
@ilsensa7



Michele Sensalari



- Senior Consultant – Speaker – Trainer
- Dipendente 50% su tecnologie Microsoft al Dipartimento di Informatica – Università degli Studi di Milano
- Freelance 50/70% (e si anche il we..)
- Docente, speaker, responsabile conferenze Overnet Education
- MCT, MCSE, MCSA. MCITP
- Contatti:
 - michele@sensalari.com
 - michele.sensalari@overneteducation.it
 - Twitter: @ilsensa7
 - LinkedIn

Utilizzo di M365 per la
preparazione di questa
presentazione

Portale Microsoft 365

The screenshot displays the Microsoft 365 Admin Center interface for the 'Contoso' organization. The top navigation bar includes the Microsoft logo and the text 'admin center di Microsoft 365'. A search bar on the right allows for searching users, groups, and settings.

The left-hand navigation menu is organized into several sections:

- Home**
- Utenti** (Users)
- Dispositivi** (Devices), which includes sub-items: AutoPilot, Criteri (Criteria), and Gestisci (Manage).
- Gruppi** (Groups)
- Risorse** (Resources)
- Fatturazione** (Billing)
- Supporto** (Support)
- Impostazioni** (Settings)
- Installazione** (Installation)
- Report**
- Integrità** (Integrity)
- Interfacce di amministrazione** (Administration Interfaces), which includes:
 - Sicurezza e conformità (Security and Compliance)
 - Device Management

The main content area is divided into four primary tiles:


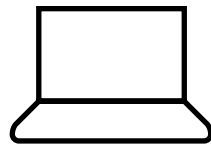
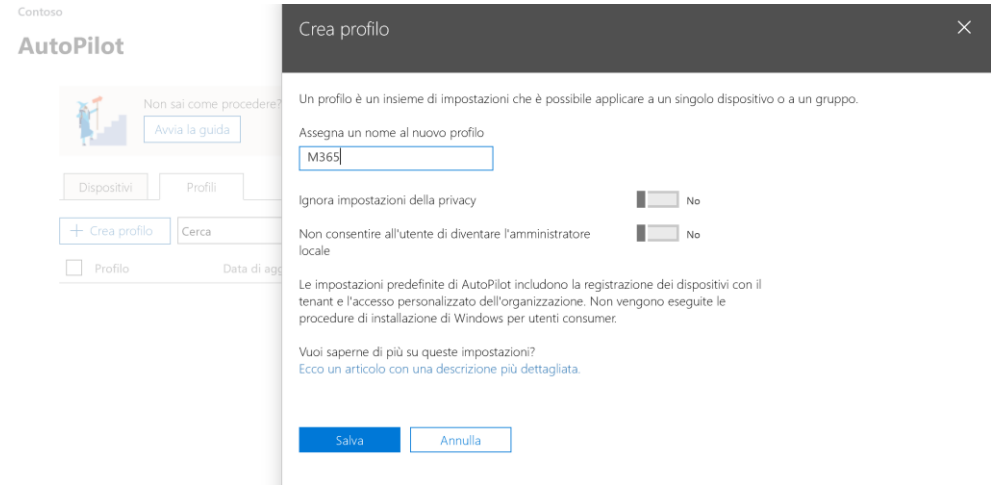
- Gestione utenti** (User Management): A tile with the heading 'Gestione utenti' and a sub-heading 'Gestione utenti'. It contains the text 'Aggiungi, modifica e rimuovi gli account utente e reimposta le password.' and a button labeled 'Aggiungi utente'.
- Azure Active Directory**: A tile with the heading 'Azure Active Directory' and three buttons: 'Personalizzare accesso', 'Consenti le reimpostazioni self-service della passwo...', and 'Aggiungere un'app'.
- Software Office 365**: A tile with the heading 'Software Office 365' and a sub-heading 'Assegnare le licenze di Office 365 ProPlus o Office 365 Business agli utenti'. It contains the text: 'Gli utenti con licenza ottengono le versioni più recenti delle app di Office 365 ProPlus o Office 365 Business, incluse Word, Excel, PowerPoint, Outlook e OneDrive.'
- Utenti protetti su dispositivi mobili** (Mobile Device Protection): A tile with the heading 'Utenti di dispositivi mobili protetti' and two progress indicators:
 - Utenti iOS protetti**: 0
 - Utenti Android protetti**: 0A button labeled 'Impostazioni consigliate' is located at the bottom of this tile.

Configurazione Windows 10

Distribuzione Moderna di Windows 10

Benefici:

- Nessuna gestione di immagini e drivers
- Nessun intervento da parte dell'IT
- Processo semplice
- Gestione e reset device

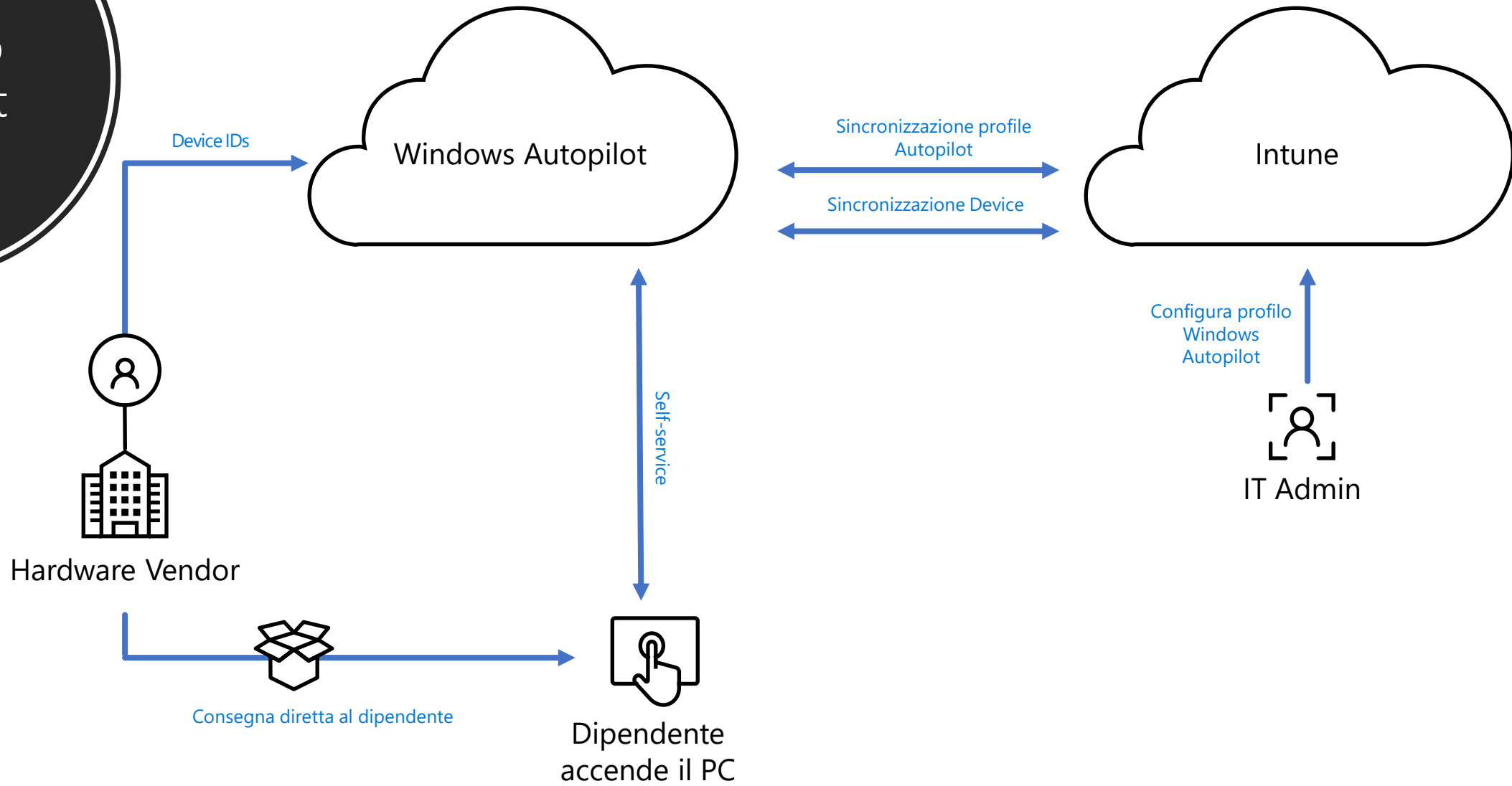


Togliere il PC dalla scatola e accenderlo

Trasformazione con il minimo sforzo da parte utente

Il device è pronto per essere utilizzato

Processo Autopilot



Gestione Autenticazione



Accedi

michele@sensalari.eu



Se non si ha un account, [fare clic qui per crearne uno.](#)

[Problemi di accesso all'account?](#)

Avanti



← michele@sensalari.eu

Immettere la password

●●●●●●●●



[Ho dimenticato la password](#)

Accedi



← michele@sensalari.eu

Immettere il codice

Digitare il codice visualizzato nell'app di autenticazione del dispositivo

Codice

[Altre informazioni](#)

Verifica



Pulsar IT

AdmMS@pulsarit.net



Directory predefinita

michele@sensalari.eu



773 293



InfoCert Spa

YYE9379@INFOCERT.IT



Microsoft

ilcance@hotmail.it



MFA con la App Authenticator



Accedi

michele@sensalari.com

Se non si ha un account, [fare clic qui per crearne uno.](#)

[Problemi di accesso all'account?](#)

Avanti



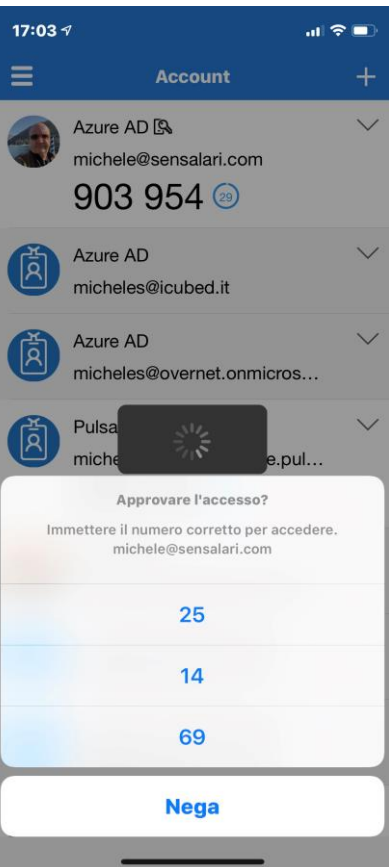
← michele@sensalari.com

Approva l'accesso

Toccare il numero visualizzato di seguito nell'app Microsoft Authenticator per accedere.


69

[Usa la password](#)



Inserisci il codice di iPhone per "Authenticator"

○ ○ ○ ○ ○ ○



Annulla

MFA senza Password (PasswordLess World)

https://account.activedirectory.windowsazure.com/r#/profile

Microsoft

MOD Administrator

Email: admin@M365B168845.OnMicrosoft.com

Alternate email: stockpiling@3sharp.com

Phone: 8006427676 (work)
425-882-1032 (mobile)

Manage account

[Change password](#)

[Set up self service password reset](#)

[Review terms of use](#)

[Sign out everywhere](#)

Devices & activity

3 devices registered.

Microsoft

Tornare all'account

Identificarsi

Per recuperare l'account, immettere l'ID utente e i caratteri dell'immagine o dell'audio seguente.

ID utente:

Esempio: utente@contoso.onmicrosoft.com o utente@contoso.com



Tornare all'account

passaggio di verifica 1 > scegliere una nuova password

Scegliere il metodo di contatto da utilizzare per la verifica:

Invia messaggio di posta elettronica all'indirizzo di posta elettronica alternativo dell'utente

Invia SMS sul telefono cellulare

Chiama telefono cellulare

Verrà inviato un messaggio di posta elettronica contenente un codice di verifica all'indirizzo di posta elettronica alternativo (st*****@3sharp.com).

Posta elettronica

[Annulla](#)

Self Service Password Reset / Unlock / Change

Distribuzione e configurazione Office 365 ProPlus

App client - App

Microsoft Intune

Cerca (CTRL+I)

Panoramica

Gestione

App

Criteri di protezione delle app

Criteri di configurazione dell'...

Cancellazione selettiva di app

Profili di provisioning delle a...

Aggiungi app

* Tipo di app

Selezionare un tipo di app

App dello Store

- Android
- iOS
- Windows Phone 8.1
- Windows

Famiglia di prodotti Office 365

- Windows 10
- macOS

Altro

- Collegamento Web
- App predefinita
- App line-of-business
- App Windows (Win32) - Anteprima

Aggiungi app

* Tipo di app
Windows 10

Usare questo tipo per assegnare le app di Office 365 ProPlus a dispositivi Windows 10 con Intune. Questo gruppo di applicazioni verrà visualizzato come un'app nell'elenco di app. [Altre informazioni.](#)

* Configura la suite di app
[Selezionare le app di Office da as...](#)

* Informazioni sulla suite di app
[Configurare le informazioni sulla ...](#)

* Impostazioni della suite di app
[Configurare le opzioni di installaz...](#)

Ambito (tag)
0 ambiti selezionati

Aggiungi

Configura la suite di app

* Selezionare le app di Office 365 da installare come parte della suite.

- Access
- Excel
- OneDrive (Groove)
- OneDrive Desktop
- OneNote 2016
- Outlook
- PowerPoint
- Publisher
- Skype for Business
- Word

App di Office aggiuntive

Se si possiedono licenze per queste app aggiuntive, è possibile anche assegnarle a Intune. [Altre informazioni](#)

Client desktop di Project Online

Visio Pro per Office 365

OK

Queste impostazioni sono applicabili a tutte le app selezionate nella suite. [Altre informazioni](#)

* Versione di Office

32 bit 64 bit

* Canale di aggiornamento

- Selezionare una voce
- Selezionare una voce
- Mensile
- Mensile (assegnato)
- Semestrale
- Semestrale (assegnato)
- Ultima versione

Rimuovere altre versioni di Office (MSI) dai dispositivi dell'utente finale. [Altre informazioni](#)

Sì No


Accetta automaticamente il contratto di licenza con l'utente finale

Distribuzione Office 365 ProPlus - Intune

Utilizzo di Office 365 ProPlus e altri software M365

THR1018 - Teams, Planner and Project Online - Better Together

0 🎵 0 ❤️



Teams and Planner—collaborative task management



Microsoft Teams
A hub for teamwork

Communicate through **chat, calls, and meetings**

Collaborate with **deeply integrated Microsoft apps**

Customize and extend with third-party apps, processes, and devices



Microsoft Planner
Intuitive task management

Organize project teams **around tasks**

Get started fast with virtually no training—the perfect tool for **accidental project teams**

Manage all tasks and related content **in one place** without hierarchical restrictions



Microsoft 365

Work with confidence thanks to enterprise-level security, compliance, and manageability

Michele Sensalari

Share Comments

Design Ideas

Portale Microsoft 365

Portale Microsoft 365

Portale Microsoft 365

Portale Microsoft 365

Portale Microsoft 365

Portale Microsoft 365

Self Service Password Reset / Unlock / Change

Self Service Password Reset / Unlock / Change

Self Service Password Reset / Unlock / Change

Self Service Password Reset / Unlock / Change

Self Service Password Reset / Unlock / Change

Self Service Password Reset / Unlock / Change

Self Service Password Reset / Unlock / Change

Self Service Password Reset / Unlock / Change

Self Service Password Reset / Unlock / Change

Office 365 - Tips & Tricks – Design Idea

Office 365 - Tips & Tricks

Testo Alternativo Servizi Intelligenti



Alt Text

How would you describe this object and its context to someone who is blind?

(1-2 sentences recommended)

A person holding a fish in the water

Description automatically generated

Mark as decorative ⓘ

Testo alternativo

Come si descriverebbe questo oggetto e il relativo contesto ai non vedenti?

(1-2 frasi consigliate)

A person wearing glasses and smiling at the camera

Description automatically generated

Genera automaticamente una descrizione

Contrassegna come foglio decorato ⓘ

Grazie

